

KERA-BIBER PROFIL SÄCHSISCHE BIBER 15,5X38X1,2 KRÓJ SEGMENTOWY

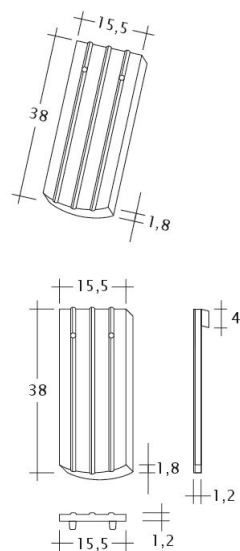
- Elegancka, prążkowana karpówka wytwarzana w nowoczesnej technologii KERALIS.
- Forma dachówki nawiązuje strukturą i profilem do historycznych, ręcznie formowanych pierwowzorów.
- Najlepsze surowce i szlachetne powierzchnie sprawiają, że dachówka wyróżnia się pod względem estetyki.
- Wysoka gęstość gliny w dachówce i wypał w ponad 1100°C zapewnia zwiększoną wytrzymałość na uszkodzenia.
- Minimalna nasiąkliwość gwarantuje wyróżniającą odporność na działanie warunków atmosferycznych.
- Barwienie w masie sprawia, że dachówka nie wymaga malowania w miejscach cięć podczas montażu.

DANE TECHNICZNE

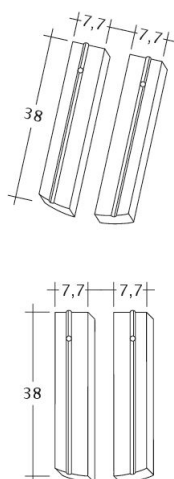
Wymiary (ok.)	155 x 380 x 12 mm
Szerokość krycia maks. (ok.)	155 mm
Rozstaw łąt min. (ok.)	145 mm
Rozstaw łąt śred. (ok.)	155 mm
Rozstaw łąt maks. (ok.)	165 mm
Zużycie śred. (ok.)	41.6 szt./m ²
Waga (ok.)	1.52 kg/szt.
Waga na m ² (ok.)	60.8 kg/m ²
Waga palety (ok.)	1095 kg
Minipakiet	8 szt.
Szt./paleta	704 szt.





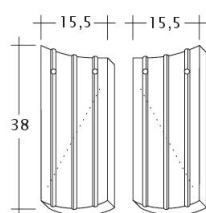
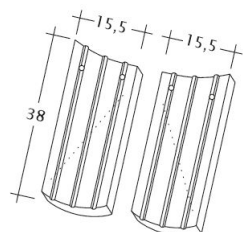


Rysunek techniczny produktu PROFIL Kera-Saechs-15cm-1-1

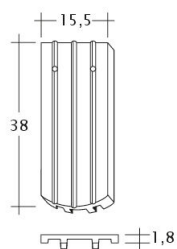
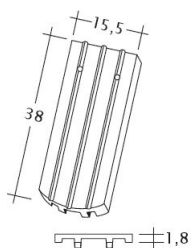


Rysunek techniczny produktu PROFIL Kera-Saechs-15cm-1-2



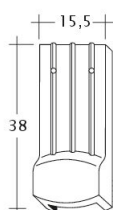
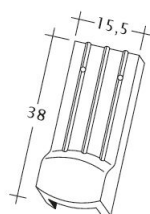


Rysunek techniczny produktu PROFIL Kera-Saechs-15cm-AnAbfuehrer

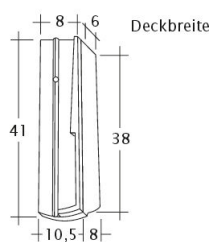
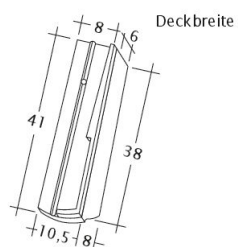


Rysunek techniczny produktu PROFIL Kera-Saechs-15cm-FlaechenLUEFTZ



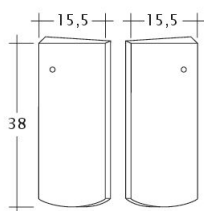
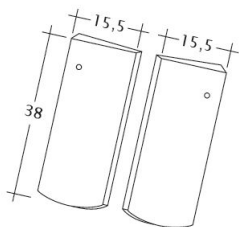


Rysunek techniczny produktu PROFIL Kera-Saechs-15cm-LUEFTZ



Rysunek techniczny produktu PROFIL Kera-Saechs-15cm-SchiebeOG





Rysunek techniczny produktu PROFIL Kera-Saechs-15cm-Unterlaeufer

