

## ANTIK KRÓJ PROSTY, ZAOKRĄGLONY NAROŻNIK

- Forma dachówki nawiązuje strukturą i profilem do historycznych, ręcznie formowanych pierwowzorów.
- Powierzchnia naturalna w kolorze wypalanej gliny jest idealna do renowacji obiektów zabytkowych.
- Należy do grupy dachówek, które podkreślają autentyczną, historyczną wartość zabytkowej budowli.

.Karpówka przeznaczona do renowacji historycznych dachów

### DANE TECHNICZNE

Wymiary (ok.)	180 x 380 x 19 mm
Szerokość krycia maks. (ok.)	180 mm
Rozstaw łąt min. (ok.)	145 mm
Rozstaw łąt śred. (ok.)	155 mm
Rozstaw łąt maks. (ok.)	165 mm
Zużycie śred. (ok.)	36 szt./m <sup>2</sup>
Waga (ok.)	2.5 kg/szt.
Waga na m <sup>2</sup> (ok.)	90 kg/m <sup>2</sup>
Waga palety (ok.)	925 kg
Minipakiet	6 szt.
Szt./paleta	360 szt.



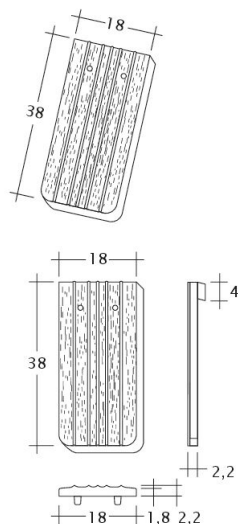
## **OBSZARY ZASTOSOWANIA**

Przedstawione powyżej rysunki obrazują jedynie przykładowe konstrukcje. Zawsze należy przestrzegać obowiązujących wytycznych i norm, w przypadku wątpliwości należy skonsultować się ze specjalistą.

## **NACHYLENIE DACHU:**

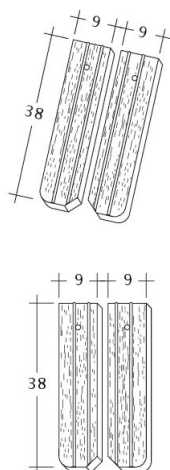
- standardowe nachylenie dachu  $35^\circ$
- z membraną dachową na zakład  $\geq 24^\circ$
- z membraną dachową zgrzewaną/klejoną  $\geq 22^\circ$
- z wodoszczelną konstrukcją dachu  $\geq 18^\circ$
- z wodoodpornym podkładem  $\geq 10^\circ$





**Rysunek techniczny produktu ANTIQUE ErhO-Ger-1-1**

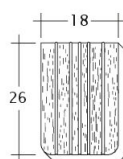
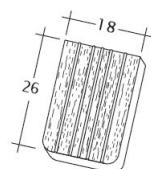
---



**Rysunek techniczny produktu ANTIQUE ErhO-Ger-1-2**

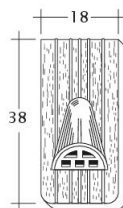
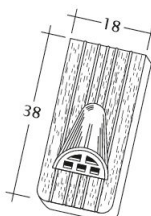
---





**Rysunek techniczny produktu ANTIQUE ErhO-Ger-Firstanschluss**

---

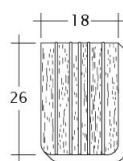
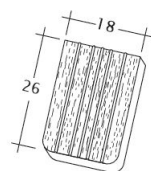


*Ant\_Bi\_Erori\_ger\_Luft*

**Rysunek techniczny produktu ANTIQUE ErhO-Ger-LUEFTZ**

---





Rysunek techniczny produktu ANTIQUE ErhO-Ger-Traufziegel

---

